

Passo a passo

REMATRÍCULA ONLINE

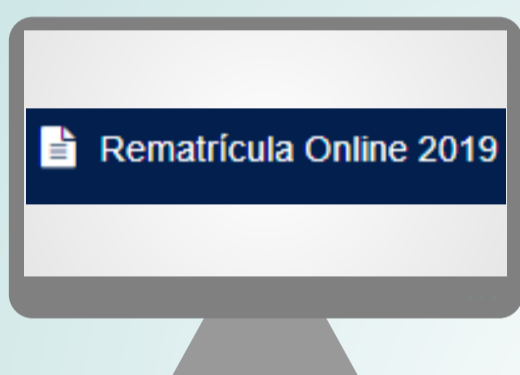
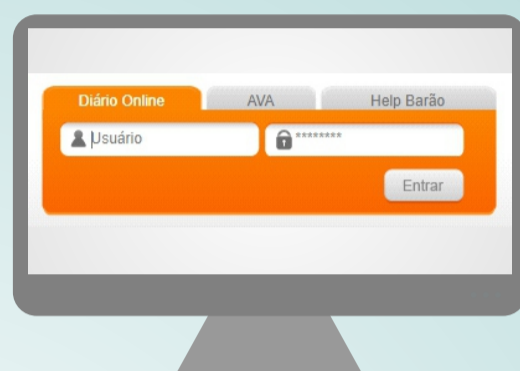
Regular
2019

O responsável financeiro deverá acessar o Diário Online e realizar a matrícula do seu filho para 2019.

O período da matrícula online é de **01 a 13 de outubro**.
Para realizar a matrícula do ensino regular, siga os passos abaixo:

1

O responsável financeiro deve acessar o Diário Online com seu usuário e senha.




Clicar no link, matrícula Online 2019.

2

3

Seguir as etapas, sempre conferindo e atualizando os dados necessários.




Atenção: Nesta etapa você deve realizar a leitura dos documentos e clicar em SIM, para emitir o boleto eletrônico.

4

5

Agora você já possui o boleto eletrônico na tela do seu computador. Após o pagamento do boleto a matrícula estará efetivada!



Seguindo esses passos a matrícula será efetuada com sucesso. Qualquer dúvida entre em contato com a Secretaria da Barão.